



FactsheetsLIVE™ web Tools

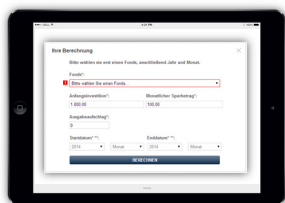
cleversoft bietet Ihnen webbasierte Tools sowie den Abruf tagesaktueller Daten in Form von PDF-Factsheets und Fondsfokuslisten für den Fondsvertriebs - alles in Ihrem Design & für mobile Endgeräte.

Investoren legen heute einen großen Wert auf Datenqualität und Transparenz, weshalb Factsheets und interaktive Informationswebsites für Finanz-

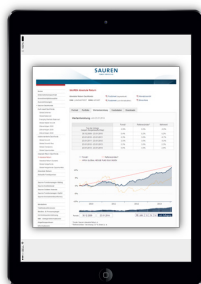
produkte mittlerweile Marktstandard sind. Neben der Dokumentation ist auch das Thema mobile Endgerät Fähigkeit immer wichtiger. Der Service bietet Ihnen verschiedene webbasierte Tools welche auf den Kunden zugeschnitten sind und intuitiv auf mobilen Endgeräten bedient werden können. Es ermöglicht außerdem den Abruf von tagesaktuelle Daten in Form von PDF-Factsheets und Fondsfokuslisten.

Dynamisches Portfoliotool

In 3 Schritten zu Ihrem Portfolio:



Fonds & Anteile auswählen



Portfolio generieren



PDF Factsheet downloaden

Durch den Einsatz des dynamischen Portfoliotools kann eine individuelle Zusammensetzung der eigenen Fonds gestaltet werden. Im Fokus steht

der Endverbraucher mit seinem Berater welcher die Möglichkeit hat, auf ihn zugeschnittene Portfolios für sich zu generieren.

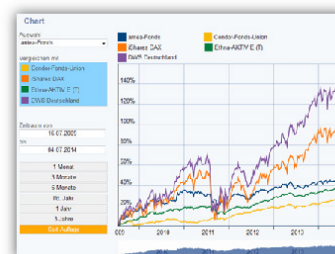
Fondsvergleich

Dieses Tool bietet die Möglichkeit mehrere Fonds gleichzeitig miteinander zu vergleichen. Nachdem die gewünschten Fonds ausgewählt wurden werden:

- **Fondsfakten**
- **die Wertentwicklung**
- **Kennzahlen der letzten Jahre verglichen.**

Mithilfe der umfangreichen Analysemöglichkeiten bietet dieses Tool die optimale Gegenüberstellung.

Charakteristika	Investment	Ertragsstruktur	Risikoprüfung	Ertragsstruktur	Ertragsstruktur	Ertragsstruktur
Charakteristika	Investment	Ertragsstruktur	Risikoprüfung	Ertragsstruktur	Ertragsstruktur	Ertragsstruktur
Ertragsstruktur	Risikoprüfung	Ertragsstruktur	Ertragsstruktur	Ertragsstruktur	Ertragsstruktur	Ertragsstruktur
Risikoprüfung	Ertragsstruktur	Ertragsstruktur	Ertragsstruktur	Ertragsstruktur	Ertragsstruktur	Ertragsstruktur
Ertragsstruktur	Ertragsstruktur	Ertragsstruktur	Ertragsstruktur	Ertragsstruktur	Ertragsstruktur	Ertragsstruktur
Ertragsstruktur	Ertragsstruktur	Ertragsstruktur	Ertragsstruktur	Ertragsstruktur	Ertragsstruktur	Ertragsstruktur





Interaktive Fondsdetail Website & FactsheetsLIVE™

FactsheetsLIVE™ PDF

Das von FactsheetsLIVE™-Service generierte Factsheet bezieht seine Inhalte aus den automatisch hinterlegten Daten. Angezeigt werden können diverse Informationen (Überblick der Stammdaten, Kennzahlen oder einzelne Fondsallokationen).

FactsheetsLIVE™ Web

Der FactsheetsLIVE™-Service generiert zusätzlich tagesaktuell und an Ihre CI angepasst eine Informationswebsite, welche Sie in Ihre bestehende Website einbinden können. Besonders wird dieses Webtool durch Einbindung von rechtlichen Dokumenten.

FactsheetsLIVE™ mobile

Hiermit stellen Sie Ihre Fondsinformationen inkl. Factsheets, Charts und allen anderen Vorteilen von FactsheetsLIVE™ auf mobilen Endgeräten zur Verfügung.



Fondsfokusliste

Die Fondsfokusliste zeichnet sich durch das individuelle Design aus. Die Datenfelder, wie zum Beispiel: tagesaktuelle Performance – und Kennzahlen, sind vom frei zu wählen.

Die einzelnen Felder wie z.B. Gebühren, Stammdaten oder die Anlagestrategie können in der Fondsfokusliste angezeigt werden.

Der Zugang ist über das Light Admin Backend steuerbar und kann in verschiedensten Formaten exportiert werden (z.B. PDF, Excel, CSV, HTML).

